



やまびこ通信 No. 306

CAMP
VILLAGE
TATSUMA

やまびこ:『子ども・自然・大人をつなぐ通信』です。飯盛山の中にある野外活動センターを中心に、大東市の自然や動物・生きものなどを月に1回、楽しく紹介します。

ザリガニWORLD!!

アメリカザリガニが渡ってきた理由

アメリカザリガニは1927年(昭和2年)5月12日にアメリカのニューオーリンズから初めて日本に持ち込まれました。その目的はウシガエルが養殖(ようじやく)されるようになり、餌として輸入されました。輸入したのは、神奈川県鎌倉市にあったウシガエルの養殖会社。そこからアメリカザリガニが逃げ出し、敵のいなかった日本全国の水田などで急激に増えていきました。

僕、アメリカザリガニ!
これから僕のいろいろな事を紹介するよ♪

大きさは?

8~12cm! 稀に20cm近い大きさのザリガニもいるんだ!

※雑食だからおたまじゃくしや水草など何でも食べるよ♪

どこに住んでるの?


小川や池、水田など!

特に…石や岩のごろごろした隙間や浅くて流れがゆるやかなところが大好き☆
冬は穴に潜んでいるよ!

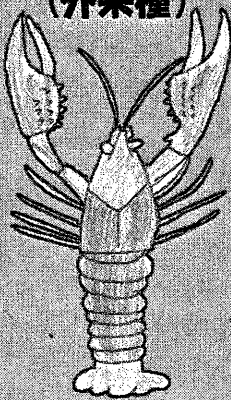
仲間を紹介するよ☆

自慢は?

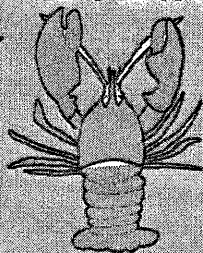
体色は赤色か褐色!
体が赤いことから『マツカチン』という別名もあるよ! 他には、頭胸甲の上はYの字で区切られていたり、ハサミにはトゲもあってかっこいいでしょ?



アメリカザリガニ (外来種)




ニホンザリガニ (日本固有種)




大きさは11~13cm
・冷涼な河川、湖沼、ダム湖にいる。
・ハサミの付け根に白い模様がある。


大きさは4~6cm
・冷たくてきれいな小河川、湧水にいる。
・珍しい!!

ウチダザリガニ (外来種)



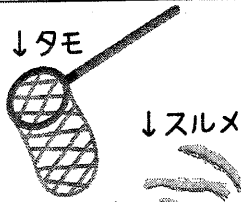


釣ろう！ザリガニ！



準備物

- ・釣り竿(棒でOK)
 - ・糸(タコ糸、釣り糸など)
 - ・たも網 ・バケツ
 - ・えさ(スルメ、魚肉ソーセージなど)
- においが強いものがオススメ！

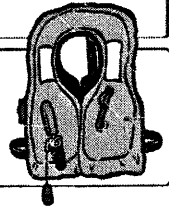


時期 ・ 5～11月！

場所 ・ 小川や池、ワンド、用水路、水田など。

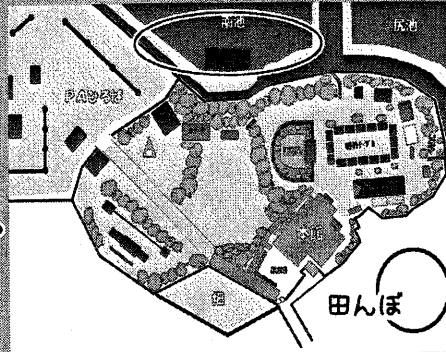
気をつけよう！！

- ・深いところは救命胴衣を着よう！
- ・一人では絶対行かない！



釣ってみよう！

1. 棒の先に糸をつなぎ、えさの真ん中で結ぶ。
 2. 石と石の間や葦際などの障害物の多い場所にえさを沈め、糸を緩ませておく。
 3. ザリガニがえさを掴むと糸が引っ張られていく。
 4. 糸をそーっと寄せて後ろから網をいれる！！
- ※ザリガニがいなかった場合は、もう一度同じところへ入れるか 別の場所で挑戦！！



野外活動センターの〇の所にいるよ！
※釣る時は大人と一緒に、田んぼは許可が必要です。


1. 飼育ケース

- ・水槽がオススメ！(プラスチックケースだとキズで白くなる)
- ・サイズ
(30cm程度 1ペア
60cm程度 2.3ペア)

2. 隠れ家

- ・塩ビパイプ
- ・使わない小さい茶碗でもOK

飼ってみよう！



3. 砂

- ・なるべく細かい粒のもの
- ※脱皮をする際に必要！

4. 石、流木

- ・体を出して呼吸をする！
- ・流木は冬の冬眠時期には非常食として活躍！！

5. エアポンプ、ろ過フィルター

- ・水を多く入れてきれいに保てば、臭くないよ！

1. 飼育ケースの中に、砂、石、流木、隠れ家などをセッティング♪
2. ザリガニを入れて、背中より少し多めに入れてあげたら、完成！！

えさは？

ザリガニは雑食だから何でも食べるよ！
栄養バランスを考えて、あげると共食いの可能性が低くなるんだって！煮干し、さきいかなどの魚系と水草、レタス、ほうれん草などの植物系をあげると◎ザリガニのえさでも大丈夫！

飼育下で長期間さばなどのカロチンを含まない食品を与えると体が青くなる！！その他にも周囲の環境などによっては青や緑、橙等になったりもする☆

これで、ザリガニを育てられるぞ！！
3年～5年生きるから長生きさせとくれよ



ザリガニって食べられるの？ → 食べられるみたい →

でも、安全には十分注意してください！

1. その辺の川・沼・公園などで捕まえたものを食べる場合は、歯ブラシでザリガニの体表を良くこすり洗った後、バケツ・水槽にカルキ抜きした水・水作などの投げ込みフィルターを入れて一週間ほど、餌抜きで飼育します。水かえは2日に一度ほど全換えでいいです。
2. ザリガニの生食はやめましょう。一旦冷凍か加熱をしましょう。万が一あたった場合はお医者さんへ行ってください。
3. 日本酒やワインなどをかけて、つかった状態で10分程度放置します。よほど強い酒でなければ1時間たっても生きてるぐらい大丈夫です！！

※ほとんど食べるころはありません

4. エビやかニのように調理すれば完成☆

おとな部 米作り 苗代


5月3日(水)参加者：41名 晴れ

野外活動センターにある田んぼでおとな部米作り体験の第1回目、苗代作りが開催されました。今回は米作り初体験の参加者が多く1年の作業工程を真剣に聞く姿が見られました。苗代作りでは、苗代箱に種物をまくグループ、田んぼを整備するグループとそれぞれに分かれ、初めての農作業を楽しみながら体験をしていました。午後からはわら細工体験も行い、わらを使って馬などを作りました。参加者からは、良い体験が出来たという声も聞かれ、今から収穫の秋がとても楽しみにになりました。



←田んぼの様子

種物をまく →
様子



←わら細工
完成!



CS だいたう妖怪キャンプ

5月4日(木)～5日(金)

参加者：4名 晴れ



今年度1回目のキャンプスクールは、大東市を散策し身近にある妖怪伝説を知ることで郷土の歴史を楽しく学ぼうをテーマに開催されました。

参加者4人と少し寂しいスタートかと思われましたが、子ども達は元気いっぱい♪歴史民族資料館で普段入ることが出来ない倉庫に案内してもらい、昔使われていた道具を見せていただきながら大東市の妖怪を学びました。

夜は、ナイトハイクに出発すると、伝説の妖怪「河童のガタロウ」が登場！驚くかと思いきや大いに盛り上がりました。

2日目は、お弁当のトメヤンおにぎりを作り、ポイントハイクに出発！！妖怪の出没地域をめぐり妖怪を探しまわりました(#^.^#)

ガタロウ?!→



DAC (大東アドベンチャークラブ)


5月例会 入団式

5月7日(日)参加者95名 晴れ

今年は61名もの入団者があり、緊張の中フレッシュ(小6)にとって初めてのDAC例会となる入団式が行われました。

ジュニア(中1)、ミドル(中2)、リーダー(中3)が新しいフレッシュを迎える為に、たくさん練習を重ねてきました。ミドルの前座ゲームで少し緊張もほぐれたところで、入団式のスタートです。フレッシュ代表の決意表明では、DACに対する熱い思いを話してくれました。DAC紹介のスタンツや式典後のゲーム大会では、DACの楽しさをフレッシュに伝えることが出来ました。最後には、会長からエールを教えてもらい全員で大きな円になり、エールをして終わりました。

次の例会が楽しみ♪という声も聞けて新たにスタートしたDACのこれからが楽しみです。



夏はキャンプスクールがアツイ！！

キャンプスクール(CS)とは？

小・中学生対象 1泊2日のお泊まり企画！
7~8人のグループで活動します。
リーダーがキャンプの楽しさを教えてくれるので、初めての子ども大歓迎です♪



2017.6月

行事カレンダー

- 1
- 2
- 3 ○科学実験
サイエンスキッチン
ODAC上期生ミーティング
- 4 ○ODAC6月例会
○米作り体験 田植え
- 5
- 6
- 7 ○あそびフリースペース
- 8
- 9
- 10
- 11 ○ODS ザリガニ釣り
- 12
- 13
- 14
- 15
- 16
- 17 ○ODAC上期生ミーティング
- 18
- 19
- 20
- 21 ○あそびフリースペース
- 22
- 23
- 24
- 25 ○ODAC上期生ミーティング
- 26
- 27
- 28
- 29
- 30

夏のキャンプスクール① ウォータージャンプ

日時：7月20日(木)9:00～21日(金)12:00


集合場所：野崎中公園

活動場所：大東市立青少年野外活動センター
大阪ウォータージャンプ

参加費：子ども1人につき19,800円
(食費・宿泊費・プログラム費・保険代含む)

定員：20名(最低催行人数10名)

スキーのような板を履き、下り坂を
一気に滑ってプールにダイブ！
龍岡にある「大阪ウォータージャンプ」
指導員のもと低学年でも参加できます☆



夏の水遊びは最高～！！

夏のキャンプスクール② キャンプofキャンプ

日時：8月3日(木)14:00～4日(金)15:00

集合場所：野崎中公園

活動場所：大東市立青少年野外活動センター及び周辺

参加費：子ども1人につき9,800円
(食費・宿泊費・プログラム費・保険代含む)

定員：40名(最低催行人数10名)

テント設営にカレー作り、そして夜にはキャンプ
ファイヤー！キャンプの王道をみんなで体験しよう♪



夏のキャンプスクール③ ドラム缶風呂キャンプ

日時：8月11日(祝・金)10:00～12日(土)12:00

集合場所：野崎中公園

活動場所：大東市立青少年野外活動センター及び周辺

参加費：子ども1人につき9,800円
(食費・宿泊費・プログラム費・保険代含む)

定員：40名(最低催行人数10名)

ドラム缶を自分たちでペイント！そのドラム缶で露天風呂が楽しめます☆



★キャンプスクール参加特典★

- ①写真をリアルタイムで配信！
- ②オリジナルキャンプグッズプレゼント

詳細やお申込は
コチラ！
大東市青少年協会
ホームページ



●申し込み・問い合わせ●

NPO法人大東市青少年協会

TEL：072-874-5165

FAX：072-886-3152

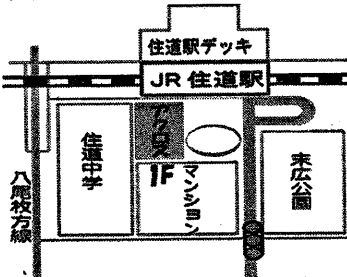
〒574-0036

大東市末広町1-301 アクロス1F

*木曜を除く12:00～21:00

http://www.ydsnet.ne.jp

e-mail:ydsdaito@ydsnet.ne.jp



● Twitter



● Facebook