



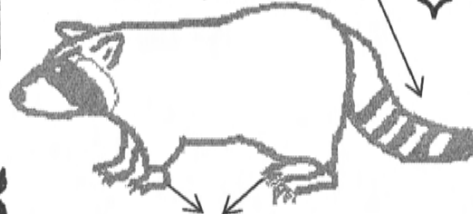
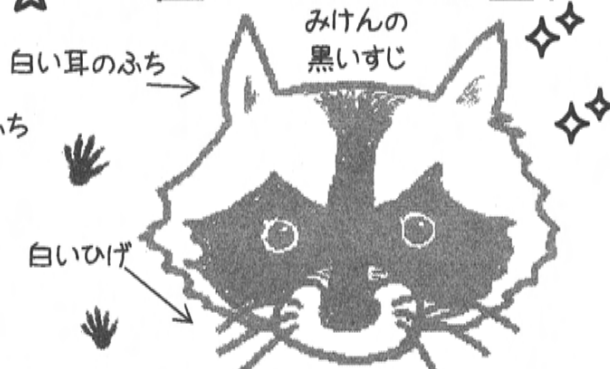

# やまびこ通信

CAMP VILLAG TATSUMA

NO. 273

やまびこ通信は・・・『子ども・自然・大人をつなぐ通信』です。飯盛山の中にある野活センターを中心に、大東市の自然や動物・生きものなどを月に一回、楽しく紹介します。

カワセミやキツネ、リスや野ウサギなど野活では多くの動物を見かけることがあります^^そんな野活で近頃頻繁に目撃されている動物がいるんです♪♪赤アーチの軒下や調整池周辺で目撃されているのがアライグマです!!



### 特徴

### 見分けるポイント

- ☆しっぽは地面に届かない長さで、模様はありません。
- ☆肩の黒い模様は遠くからでも目立ちます。
- ☆夏毛(6月~10月ごろ)になると毛が短くなり、やせて見えます。その姿は犬のように見えます。

### 性格

☆とても臆病。

### 見分けるポイント

- ☆しっぽにしま模様があります。
- ☆体色は灰色系です。
- ☆「塀の上を歩く」「木に登る」「電線の上を歩く」ことができます。

### 性格

☆凶暴!!

たまに飼いネコがタヌキに襲われて、とか、ニワトリがタヌキに食われたという話を聞きますが、真犯人は野生化したアライグマであるケースが多いようです。彼らはかなり凶暴ですから、ネコと喧嘩どころか殺してしまったり、小型の犬ですら大怪我をさせられることがあるそうです。

## WANTED!! 急増するアライグマ被害

野活では冬場に大根を食べられたり被害が出ています。大根の埋まってる地中にまで手をつこんで器用に掘り出して、食べるのです。しかも大根の中側の柔らかい美味しい部分だけを手をスプーン代わりにして食べてしまいます。近所のスイカ畑も同様の手口で中の甘い部分だけが食い荒らされていました。嬉しくない出来事ですがそれは見事な食べ方ですよ!!



アライグマが食べたスイカ




## 顔はかわいらしいですが要注意動物です!

もしも野活でアライグマに遭遇したら??

- ・えさを与えない!!
- ・さわらない!!



野活で、もしもアライグマに出会ってもむやみに近寄ってはいけません。かまれると狂犬病やアライグマ回虫などに感染することがあり、死亡しているケースも報告されています!! 上記の2つを必ず守ってくださいね ♪ ♪ ♪



ねこがかかった捕獲ゲージ

## アライグマ捕獲ゲージ設置 in 野活

野活利用者さんが噛みつかれては大変ということで5月から捕獲ゲージを設置しています。今のところ捕獲できたのは猫2匹です(笑)すぐに開放しました ♪



アライグマはもともと日本にはいない外来種なのですが、1977年放映のアニメのキャラクターとして流行り、ペットとして飼う人が急増しました。しかし気性が荒いなどの理由で面倒を見きれなくなり野放しになったものが野生化して今ではいたるところで繁殖しています。一方、タヌキは大東の民話にも出てくるほど昔から日本に住んでいます ♪

## 大東市の民話 とめやん狸

野崎新池には、むかし「とめやん」というタヌキがおったそうや。ところが、このタヌキ、悪さぶりが有名でな。ちょっとやそとのいたずらではすまへん。付近の田畑や鶏小屋を毎日のように荒らし回るんや。そこで、怒った村人たちは、ついに罠を仕掛けて、とめやんを捕まえてしもたんや。

「どうや、とめ公、まいったか。そやけど、どうしてそんな悪さばかりするねん」村人がたずねると、「そうかて、人間はみんな、わいの悪口ばかり言うて、ちっともほめてくれへん。腹が立つねん」と、とめやん。「ほな、どう呼べと言うんや」「とめ公、とめ公と呼ばんと、たかはた大明神と言うて、たてまつってくれたら、もう悪さはせえへん」とめやんのそんな言葉に、村人たちは相談してな。石に『正一位 高吉大明神』と彫って、しめ縄を巻いてまつてあげたんやと。

「どうや、これでええか」「これでええ」とめやんは、喜んですみかへ帰って行ったそうや。それ以来、とめやんの悪さはピタッと止まってしもたんやと。野崎・宝塔神社の片隅にある高さ50センチほどの石碑は、そんなとめやんのものなんや。けど、今は訪れる人も少なく、忘れられたようにひっそりと立っている。とめやん、どんな気持ちやろうなあ。

—ため池こども新聞(大阪)第6号より—

## DAC OB会

6月29日(日)



晴天の下、33名が集まりDAC・OB会が行われました。今回は竹で流しソーメン、BBQと盛りだくさん。立派な竹を用意した為、割るのに一苦労。ベテランはスイスイと割っていました。

BBQも用意した食材以外に持ち寄りでステーキや干物等があり満腹になりました。大人から子どもや孫まで三世代が集まり楽しい一日になりました。



## DAC7例会

7月5日(土)~6日(日)

小学校6年生(フレッシュ)が入って来て初めての宿泊キャンプ。



DA Cマネー制度を取り入れ獲得したマネーを8月例会でキャンプ道具

を購入できるシステムで、みんな楽しみながらもマネー獲得に必死になってゲーム大会や



自炊をしていました。畑作業も行い今回の収穫はジャガイモ!夕食のカレーライスに使用しました。

2日目には歌やロープテスト等があり、上期生がフレッシュに教えていました。最後の下山で大雨にみま

われましたが、上期生が考えたプログラムをフレッシュが楽しんでいたので印象的でした。



## ちよこっとあそぼ-day

7月6日(日)



途中から雨が降って来たあそぼ-day7月は50名の参加がありました。雨が降り出したのは昼食後。「さあいまからあそぼー」と

いうタイミング。最初は小雨の中少しアスレチックや鬼ごっこ等していましたが、少しずつ強く降り出し集会室に逃げ込



みました。集会室では七夕の前日だった事もあり笹飾りをしました。その横では竹トンボ



作りをして楽しく活動しました。下山時はかなりの雨でしたが元気を出して怪我なく解散しました。

## 野活30周年記念式典並びに

## 夏期オープニングセレモニー

7月20日(日)

準備では天候が不安定で何度も雨に打たれましたが、本番が始まる時には晴れ、160名もの参加がありました。今年のテーマは『炎』野活30周年記念式典もありモニュメントの除幕式が行われました。会食はBBQやカップ寿司、ペイクドイモリなどを準備しました。BBQではリーダーが焼き係をして『お・も・て・な・し』をしました。最後にはセレモニーでリーダーの意気込みを伝え2014年の夏が始まった瞬間でした。セレモニーの火はランタンに移されこの夏のキャンプに使用し、11月2日に行われる野活祭まで保存されます。



農業体験 アウトドアスクール

小・中学生対象



2014.8月

# A ODS さつまいも収穫

10月19日(日) 9:00~16:00

大東市立青少年野外活動センター  
参加費:1,800円 会員:1,500円  
定員:50名 ※最低遂行人数30名  
\*プログラム費・保険代・副食費含む



6月に植えたお芋を掘って、自分たちで落ち葉を集めてほくほく焼き芋をしよう。お土産もあるかな~♪

科学実験クラブ

小学生対象

# B 酸性・アルカリ性の不思議

10月5日(日) 15:00~17:00

生涯学習センター 『アクロス』4F  
参加費: 500円  
定員30名 ※最低遂行人数20名  
\*プログラム費・保険代 含む



酸性って何?アルカリ性って何??  
身近な物から酸性・アルカリ性を探し出そう!!

# C 米作り 稲刈り 大人・家族対象

10月12日(日) 10:00~17:00

大東市立青少年野外活動センター  
参加費: 500円  
定員20名 ※こどものみの参加は不可  
\*プログラム費・保険代 含む



手刈りした後、稲かけをして天日でゆっくり乾燥してお米のうまみを引き出します。

# D 野活無料開放日

8月30日(土) ★流しそうめん

★流しそうめん1人500円。

予約してね♪

参加毎にスタンプを集めて良い物  
もらっちゃおう♪10ポイントで交換可!

●申し込み・問い合わせ●

NPO法人大東市青少年協会

Tel/Fax: 072(874)5165

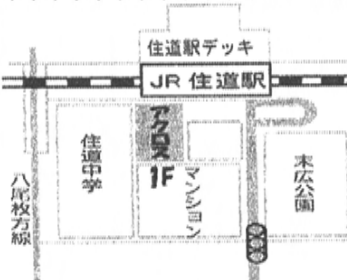
〒574-0036

大東市末広町1-301 アクロス1F

\*木曜を除く12:00~21:00

<http://www.ysdnet.ne.jp>

e-mail:ysdaito@ysdnet.ne.jp



## 行事カレンダー

- 1
- 2
- 3
- 4
- 5
- 6
- 7
- 8
- 9
- 10
- 11
- 12
- 13
- 14
- 15
- 16
- 17
- 18
- 19
- 20
- 21
- 22
- 23
- 24
- 25
- 26
- 27
- 28
- 29
- 30
- 31

☆あそぼーday

10時集合・16時解散  
集合解散:野崎観音鐘つき台  
幼~中学生100円  
高~大人200円  
※幼児のみの参加はできません。

☆DAC8月例会  
(5~7)

☆JL サマーキャンプ  
(12~15)

☆おまつりキャンプ  
(19~20)

☆野活夏期  
エンディング

☆野活無料開放日

ABC受付日  
9月3日  
12:00~



● Twitter



● Facebook

★いよいよよ夏本番!

★A・B・Cの受付開始日9月3日(水)12時