




やまびこ通信 No. 272

CAMP
VILLAG
TATSUMA

やまびこ通信は・・・『子ども・自然・大人をつなぐ通信』です。飯盛山の中にある野活センターを中心に、大東市の自然や動物・生きものなどを月に一回、楽しく紹介します。

飯盛の青い宝石... かわせみ



特徴

分類:ブッポウソウ目カワセミ科
 学名: *Alcedo atthis*
 全長:17cm
 生息地:日本全国の水辺付近
 主食:魚類や水中昆虫など
 (オタマジャクシやザリガニ、カエル...)
 鳴き声:短く、鋭く、細く「ち〜」と鳴きます

黒く長い口ばし

大きい頭



コバルトブルーの頭・ほお・背中

だいたい色の胸と腹と眼の周り

赤色の足

姿の美しさから『ヒスイ』とも呼ばれています

KING FISHER

6月、野活事務所の窓からドンツと鈍い音が・・・!!何事?!と思い、かけつけるとそこには美しいコバルトブルーのカワセミが横たわっていました!!

職員が心配しながら見ていると、ふらふらして立ち上がり、たちまち田んぼの方へ飛び去っていきましたが大慌てでカメラを取りにいった館長は撮影できず残念そうでしたが、元気に森へ帰ってくれてとても安心しました。みんなさんも野活に来たらきれいなカワセミに出会えるかもしれません。

ダイビングの名手

魚は必ず頭から飲み込みます!!

直線的に飛びます!!

テンちゃん



おかげさまで野活30周年!

魚を見つけると急降下で川に飛び込み、魚をとらえます。くわえた魚をなんども枝にピシピシッと叩き付け弱らせてから飲み込みます。

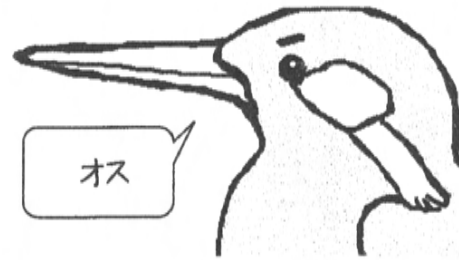
頭のほうから魚を飲み込むほどの鳥にも共通しています。これはウロコが口の中で引っかからないための知恵なのです。

野活のイメージキャラクターテンちゃんは、野活10周年を記念してつくられたカワセミの男の子です!!

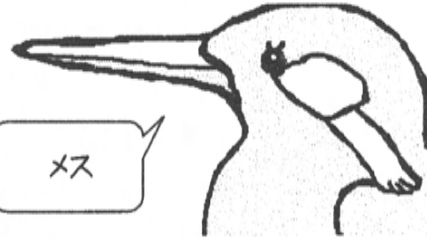
カワセミのオスとメス

鳥類はメスへの求愛のアピールのためにオスに派手な種類が多く存在します。例えば、オシドリやクジャクなどのオスはとても美しいですね^^

しかし!!カワセミはメスも美しいコバルトブルーをしていて、オスと見分けるポイントは下口ぼしの赤色のみです。まるで口紅をぬっているみたいですが



オス



メス

土手

知ってる?!

カワセミの巣

雄が潜ると雌は見張りをします
雄が後ずさりしながら出てきたら
透かさず雌が入り込み巣を掘りつづけます!!

深さ50cm~80cm 直径7cm

- 産卵時期:3月~8月
- 1日1個、10個近く産卵
- 約3週間、オスとメス交代で卵を温めます

つがいになったオスとメスは巣をつくり、卵を産んでヒナを育てます。カワセミは土手などに深い穴を掘り、中に卵を産みます。子育て時期の鳥はとても神経質になっています。鳥の一生でいちばん大切な期間なのでそっとしておいてあげましょう。使っていない古巣を発見したら、そばでじっくり観察してみよう☆

Q.どうしてカワセミの羽の色はあんなにキレイなの??

カワセミの羽は、元々はあのような美しい青い色ではありません。あの色は、羽のとてもまかなつくりによる光の干渉(かんしょう)というはたらきによって青く光って見えるのです。このような見え方をすることを「構造色(こうぞうしよく)」といいます。シャボン玉が光によって虹色(にじいろ)のようにさまざまな色に見えることと同じなのです!!他には、CDのきらきらした面も同じです。CDの表面には、音の信号を記録したたくさんのみぞがあって、その細かいみぞにさした光が反しゃして、あのふしぎな色に見えるのです。しかし、この「構造色(こうぞうしよく)」そのものには色はありません。


Q.構造色(こうぞうしよく)で光る鳥って、他にもいるの?

他の鳥もいます!!すぐ思い出すのがクジャクです^^ただし、あの羽の色は構造色(こうぞうしよく)だけではありません。クジャクやカワセミも羽に色の「素(もと)」となる色を持っていて、その他に構造色(こうぞうしよく)の色があるということです。

その他の鳥では、ハトの首の周りやカルガモの羽の下のところにあります。カラスの羽は、もともと黒なんだけど、光の当たり方で緑色とかムラサキ色にも見える、これも構造色(こうぞうしよく)なのです❄️🐦

米作り第2回(植床作り)

5月31日(土)



天気が良く暑い中、植床作りに17名の参加がありました。歴民の学芸員溝辺さんに昔の農機具の解説を聞き、今回は田んぼに水を入

れる為の水車に挑戦しました。昔は2~3時間は漕いでたそうです。その後は馬や牛が引っ張っていた、しろかき道具を使い人力で引っ張りながら泥土を掘り返しました。動物の力強さや泥土の重たさなど、手作業は大変だと痛感しましたが楽しい一回でした。



米作り第3回(田植え)

6月1日(日)

連日の作業となりました。この日もよく晴れ27名の参加がありました。溝辺さんの解説を聞いた後、田植え開始。専用の定規を使い真っすぐ



一つ一つ丁寧に植えましたが、やはり手植え！終わって見てみると蛇行している所や一か所に三本ずつ植えるはずが多く植えていたりと手作業ならではの味が出ていました。後は豊作を祈るだけです。



DAC6月例会

6月1日(日)

天気にも恵まれ94名の参加がありました。小学6年生のフレッシュは初の例会でもあり

緊張していた様子ですが上期生が話しかけるとすぐに打ち解けていました。今回は田植えや畑作業と自分達で育てた作物で料理を



カカ夏研修 I

6月14日(土)~15日(日)



天気も良く27名の参加がありました。今回は、約一ヶ月後に迫ってきている夏期シーズンに向けて取り組みました。



グループリーダーやスタッフの動き、クラブ指導体験、講義に救命救急など行いました。救命には現役消防士である協会員の

北畑君に来てもらい心肺蘇生やAEDの使い方を学びました。2日目には実習もあり実践を通して子どもとの関わり方などを学びました。



ODSさつまいも植え

6月15日(日)

梅雨の晴れ間で暑い日となりました。参加者は65名。1年生は山登りですでにばてている様子でしたが、いざサツマイモ植えになると元気に活動してい



ました。畝作りでは鋤などの農機具を高学年が使い植える土台作りをしました。今回は安



納芋の苗を植え、大きく育つようにしっかりと水やりもしました。どろだんご作りにも挑戦し丸くきれいなどろだんごをみんな作っていました。

しようと作業に励んでいました。ドロドロになりながらも畑や田植えをみんな協力し楽し



みながら活動していました。DACっ子もたくさん収穫を祈っていました。



自然体験 アウトドアスクール

A ODS 沢遊び 小・中学生対象



2014.7月

★7月15日(火)12時★

★Aの受付開始日7月15日(火)12時★

①9月7日(日) ②9月13日(土)

大東市立青少年野外活動センター
参加費:1,800円 会員:1,500円
定員各50名 ※最低遂行人数30名
*プログラム費・保険代・副食費含む



川の生き物や植物を観察してノートを作ろう!
水と触れ合って楽しく遊ぼう!!
高学年は滝に打たれて修行も出来ちゃう??

行事カレンダー

- 1
- 2
- 3
- 4
- 5 ☆DAC7月例会 (5~6)
- 6 ☆あそぼーday
- 7
- 8
- 9 アクロスであそぼー
- 10 ○フリースペース
- 11
- 12
- 13 ○JL 開講式 (深野北小学校)
- 14
- 15 A受付日
- 16 7月15日
- 17 12:00~
- 18
- 19
- 20 ☆野活 30周年 記念式典& 夏期オープニング セレモニー
- 21
- 22
- 23
- 24
- 25
- 26 ☆野活無料開放日
- 27
- 28 ○わくわく
- 29 ドルフィン&ホエール
- 30 スイム(28~30)
- 31 ☆高校生キャンプ (31~8/1)

B 野活無料開放日

好評☆スタンプラリーやってます!

*土曜日の朝10時から午後3時まで

★今年は野活30周年!ポイント2倍!

7/26 ☆流しそうめん

参加毎にスタンプを集めて良い物もらっちゃおう!10ポイントで交換可!

8/30 ☆流しそうめん

9/27

★流しそうめん1人500円。

予約してね!

*20名以上で来られる方、自炊される方は事前に青少年協会 072-874-5165 まで連絡下さい!

好評受付中!

C わくわく本舗 ドルフィン&ホエール スイムキャンプ

7月28日(月)~30日(水)

和歌山県 紀伊勝浦

参加費:39,800円

*プログラム費・交通費・食費 宿泊費・保険代 含む

イルカやクジラと一緒に泳ごう!!
えさをあげたり、生態についてお勉強したり、ショーをみたり♪
お魚になりに行きましょう!



D 高校生 CAMP

7月31日(木)~

8月1日(金)

定員30名

大東市立青少年野外活動センター

参加費:2,000円

*プログラム費・食費・宿泊費・保険代含む

高校生の高校生による、
高校生のためのCAMP。
友達誘って参加しよう!!



●申し込み・問い合わせ●

NPO法人大東市青少年協会

Tel/Fax: 072(874)5165

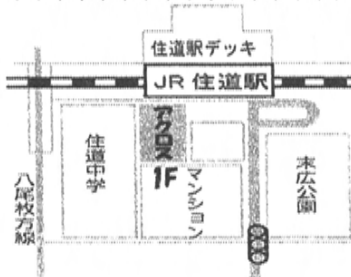
〒574-0036

大東市末広町1-301 アクロス1F

*木曜を除く12:00~21:00

http://www.ydsdnet.ne.jp

e-mail:ydsdaito@ydsdnet.ne.jp



● Twitter



● Facebook