



やまびこ通信



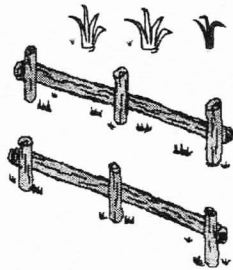
CAMP VILLAGE TATSUMA

NO. 270

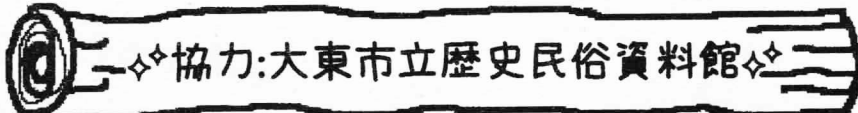
やまびこ通信は・・・『子ども・自然・大人をつなぐ通信』です。飯盛山の中にある野活センターを中心に、大東市の自然や動物・生きものなどを月に一回、楽しく紹介します。

野活DE米作り

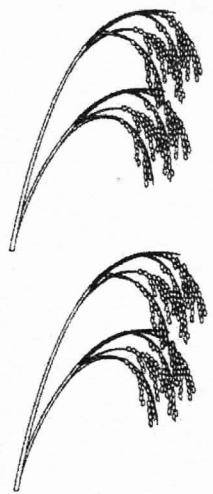
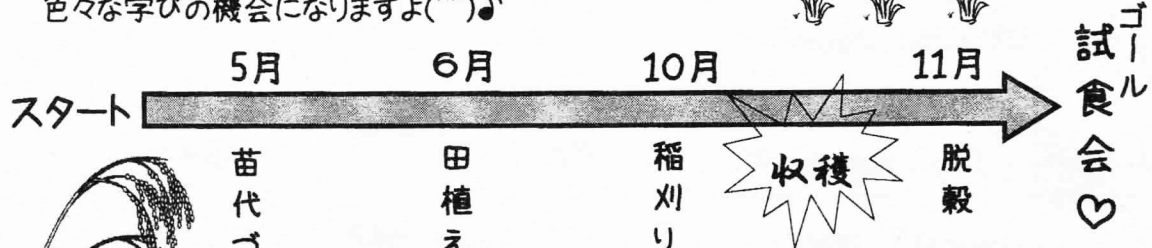
5月、飯盛の山も若葉がまぶしく、
 風薫るさわやかな季節の到来です☆☆
 リーダーたちも半そでいきいき活動
 していますよ～♪♪
 今年度から野活では米作り
 体験事業を開始します!!
 苗代づくりから秋の稲刈り、
 手間をかけたお米は美味しい
 こと間違いなしです。♪



本格的な米作りを、昔の農機具を使って昔ながらの方法で作って食べよう!!



今年は大東市立歴史民俗資料館とコラボレーション!!
 昔の農機具を使って米作り体験をします。その道具が使われていた時代や人間の知恵
 など新たな発見があること間違いなしです。もちろん学芸員さんと一緒に活動して頂くので
 色々な学びの機会になりますよ(^)♪



- 5月 3日(土) 苗代づくり
 - 5月 31日(土) 植床づくり
 - 6月 1日(日) 田植え
 - 10月 12日(日) 稲刈り
 - 10月 19日(日)
 - 11月 3日(月祝) 脱穀
 - 11月 8日(土)
 - 11月 30日(日) 試食会
- ◎要予約(定員20名)の申込・問い合わせは
 NPO法人大東市青少年協会まで
 TEL/FAX 072-874-5165
- ◎年間家族会員(3名まで) 3,000円
 ※こどものみの参加はできません!!

っいよいよ田植えの季節到来!! 田植までの大切な工程をご紹介します☆


苗代づくり

- ① 種もみを塩水に入れる
- ② 沈んだもみをだけを選抜する(塩水選)
- ③ 水洗いの後に種もみを水に浸し、もみを消毒する



お米のできの善し悪しは苗のできに大きく左右されます。そのため昔から農家では「苗代半作」と言って、良い苗を育てれば稲作の半分は成功したと言われていました。苗を育てることを、育苗(いくびょう)と言います。

昔は、田んぼの中に苗代を作り、そこに種をまいて苗を育てていました。今は一般的に種もみを育苗箱の中にまき、ビニールハウスの中で苗を大切に育てています。



植床づくり

田植えの下準備の中で最後の作業、植床をつくります! 植床を作るには『代掻き(しろかき)』といって田んぼの水と土をまぜあわせ耕す作業を行います。現在はトラクターを使って田んぼの代掻きを行います。昔は馬鍬(まぐわ)などの農機具が使われていました。

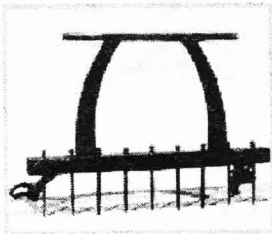
【代掻き(しろかき)手順】

- ① 荒代(あらしろ)
田んぼで固まった土を粉砕する作業を中心に行う
- ② 中代(なかしろ)
田んぼの土を粉砕し地面を平らにならしていく
- ③ 植代(うえしろ)
地面を平らにならす作業を中心に行う



田んぼに水を入れる時、足踏み式水車を使用します。

野活で実際に使用する予定です!!



● 馬鍬(まぐわ)・・・昔は馬や牛が田んぼを耕していました!!



《馬鍬で代掻きを行う風景》




田んぼ


● 足踏み式水車
棒で体を支えながら踏みつけ水車を回転させます。

田植え (5月下旬~6月上旬)

田植え枠を転がして四角の筋を付け、その筋を目安に手で植えて行きます。野活では後進しながら苗を植えていきます。



田植え枠
転がして田んぼに目印をつけます^^




田植え縄
縄の目印に沿って植えていきます!



リーダー継続合宿！！ 4月5日(土)～6日(日)

H26年度最初のキャンプ。参加者は35名。初日は晴れていましたが2日目は雨が降りました。そんな中、新しく入ってくるリーダー達に指導できるようにまたスキルUPをめざし積極的な姿勢で臨みました。テント、ロープ、火付けとキャンプをするにあたっての基本的な技術はもちろん、竹をフルに使った流しソーメン台作りも行いました。班内でも様々な役割を決めプログラムを進めました。今年度からスキルUPテストを導入し、個人でのレベルUPも行い熱い想いで夏のキャンプに向けて取り組んでいきます。



DAC上期生合宿！！ 4月12日(土)～13日(日)

DACに所属する中学3年生と2年生での上期生合宿が行われました。天気も良く上山途中では自炊に使用する薪を拾い、ロープを使って束ねていました。技術タイムでは、火付け・テント・ロープの練習やコツなども確認し自分達がどこまでできるかを明確にしました。DACらしく野草を採取して天ぷらにしたり、話し合いで『自分達にとってDACとは？』や、『これからどんなキャンプがしたいのか』なども案を出し、新しく始まるDACにワクワクしていました。



ちよこっとあそぼーday！！ 4月13日(日)

27名の参加がありました。天気も良く上山では汗ばむくらいでした。グラウンドでボール遊びをしたりアスレチックや鬼ごっこなどの遊びに加え、今回はBBQをする家族があったり、ポップコーンを作る子どもがいたり、春の陽気を楽しむ活動が見られました。幼児も2名参加し上下山を抱っこすることなく頑張りました。一人ひとり楽しみ、満足したあそぼーdayでした。



リーダー春の研修①！！ 4月20日(日)

新メンバーを加え、初めてのリーダー研修。40名の参加がありました。天候には少し恵まれず昼過ぎから雨になりました。研修では、上下山の装備や地理、救急バックにロープワーク、テントなど覚えること



がたくさんありますが、一つ一つ丁寧にメリハリをつけて取り組みました。まだまだ研修は続きますが、積極的に参加している意思が伝わってきて楽しみな一年間になりそうです。子ども達と一緒に活動することを楽しみにしているリーダー候補生達、ガンバレ！！



★ぽかぽか陽気のいい季節！★Aの受付開始日5月27日(火)12時★

わくわく本舗 **A** 小・中学生対象
ドルフィン&ホエールスイムキャンプ



2014.5月

7月28日(月)～30日(水)

和歌山県 紀伊勝浦

参加費:39,800円

*プログラム費・交通費・食費
宿泊費・保険代 含む

定員 40名
最低遂行人数30名



毎年恒例になりましたが
イルカやクジラと一緒に泳ごう!!
えさをあげたり、生態についてお勉強したり
ショーをみたりお魚になりに行きましょう♪

B 大東市立青少年野外活動センター
夏期利用者受付開始!

家族・グループの夏休みの思い出作りに、野活はいかがでしょう?

夏期期間

7月21日(月)～8月22日(金)

※市内団体が決まり使用できない日があります。

□大東市内

小グループ・家族 5月3日(土)12時～ 先着順
団体 4月1日～20日受付 4月29日(火)調整済み

□大東市外

団体・グループ・家族 5月4日(日)12時～ 先着順
お申込おまちしています♪



C 野活無料開放日

好評☆
スタンプラリー
やってます!

*土曜日の朝10時から午後3時まで 10月まで↓

★今年(は)野活30周年!ポイント2倍!

参加毎にスタンプを集めて良い物もらっちゃおう♪10ポイントで交換可!

4/26



10/25

●龍間の方による、新鮮龍間野菜を販売している日があります。

5/31

11/29

●寒い季節にはたき火を楽しみましょう♪

6/28

1/31

★しいたけ栽培(1本1,000円)

7/26 ★流しそうめん

3/28

8/30 ★流しそうめん

*20名以上で来られる方、自炊される方は
事前に青少年協会 072-874-5165 まで連絡
下さい!

9/27 (1人500円)

●申し込み・問い合わせ●

NPO法人大東市青少年協会

Tel/Fax: 072 (874) 5165

〒574-0036

大東市末広町1-301 アクロス1F *木曜を除く12:00～21:00

http://www.ydnet.ne.jp

e-mail: ysdai to@ysdnet.ne.jp

■行事カレンダー■

1

2

3 ☆米作り『苗代作り』

4 ☆春のキャンプスクール

5 飯盛探検団

6

7

8

9



10 ☆あそぼーday

11

12

13

14

アクロスであそぼー
○フリースペース

15

16

17

18

アウトドアスクール
☆チャレンジキャンプ

19

20

21

22

23



24

☆野活無料開放日
☆米作り『植床作り』

25

26

27

28

A 受付日 12:00～
アクロスであそぼー
○フリースペース

29

30

31

